

**INSTITUTO TECNOLÓGICO
SUPERIOR DE TLAXCO**

II. INFORMACIÓN PRESUPUESTARIA

CUENTA PÚBLICA
TERCER TRIMESTRE

 2024

SECTOR PARAESTATAL

Instituto Tecnológico Superior de Tlaxco
Estado Analítico de Ingresos
Del 1 de Enero al 30 de Septiembre de 2024
(Cifras en Pesos)

Rubro de Ingresos / Fuente de Financiamiento	Ingreso					Diferencia
	Estimado	Ampliaciones / (Reducciones)	Modificado	Devengado	Recaudado	
Impuestos	0	0	0	0	0	0
Cuotas y Aportaciones de Seguridad Social	0	0	0	0	0	0
Contribuciones de Mejoras	0	0	0	0	0	0
Derechos	0	0	0	0	0	0
Productos	0	0	0	858	858	858
Aprovechamientos	0	0	0	0	0	0
Ingresos por Venta de Bienes, Prestación de Servicios y Otros Ingresos	0	0	0	0	0	0
Participaciones, Aportaciones, Convenios, Incentivos Derivados de la Colaboración Fiscal y Fondos Distintos de Aportaciones	16,394,677	88,500	16,483,177	11,366,070	11,366,070	-5,028,607
Transferencias, Asignaciones, Subsidios y Subvenciones, y Pensiones y Jubilaciones	15,199,017	3,665,028	18,864,045	15,272,462	15,272,462	73,445
Ingresos Derivados de Financiamientos	0	0	0	0	0	0
Total	31,593,694	3,753,528	35,347,222	26,639,390	26,639,390	
Ingresos excedentes						-4,954,304

Rubro de Ingresos / Fuente de Financiamiento	Ingreso					Diferencia
	Estimado	Ampliaciones / (Reducciones)	Modificado	Devengado	Recaudado	
Ingresos del Poder Ejecutivo Federal o Estatal y de los Municipios	31,593,694	3,753,528	35,347,222	26,639,390	26,639,390	-4,954,304
Impuestos	0	0	0	0	0	0
Cuotas y Aportaciones de Seguridad Social	0	0	0	0	0	0
Contribuciones de Mejoras	0	0	0	0	0	0
Derechos	0	0	0	0	0	0
Productos	0	0	0	858	858	858
Aprovechamientos	0	0	0	0	0	0
Participaciones, Aportaciones, Convenios, Incentivos Derivados de la Colaboración Fiscal y Fondos Distintos de Aportaciones	16,394,677	88,500	16,483,177	11,366,070	11,366,070	-5,028,607
Transferencias, Asignaciones, Subsidios y Subvenciones, y Pensiones y Jubilaciones	15,199,017	3,665,028	18,864,045	15,272,462	15,272,462	73,445
Ingresos de los Entes Públicos de los Poderes Legislativo y Judicial, de los Órganos Autónomos y del Sector Paraestatal o Paramunicipal, así como de las Empresas Productivas del Estado	0	0	0	0	0	0
Cuotas y Aportaciones de Seguridad Social	0	0	0	0	0	0
Productos	0	0	0	0	0	0
Ingresos por Venta de Bienes, Prestación de Servicios y Otros Ingresos	0	0	0	0	0	0
Transferencias, Asignaciones, Subsidios y Subvenciones, y Pensiones y Jubilaciones	0	0	0	0	0	0
Ingresos derivados de financiamiento	0	0	0	0	0	0
Ingresos Derivados de Financiamientos	0	0	0	0	0	0
Total	31,593,694	3,753,528	35,347,222	26,639,390	26,639,390	
Ingresos excedentes						-4,954,304


M. ED. BLAS MARVIN MORA OLVERA
DIRECTOR GENERAL

ING. JUAN JOSÉ JIMÉNEZ ÁNGULO
SUBDIRECTOR DE SERVICIOS ADMINISTRATIVOS

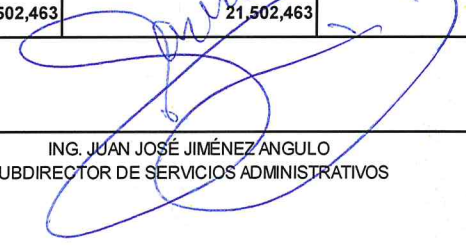
SECTOR PARAESTATAL

Gobierno (Federal/Estatal/Municipal) de Instituto Tecnológico Superior de Tlaxco
 Estado Analítico del Ejercicio del Presupuesto de Egresos
 Clasificación Administrativa
 Del 1 de Enero al 30 de Septiembre de 2024
 (Cifras en Pesos)

Concepto	Egresos					Subejercicio
	Aprobado	Ampliaciones/ (Reducciones)	Modificado	Devengado	Pagado	
Poder Ejecutivo	31,593,694	3,753,528	35,347,222	21,502,463	21,502,463	13,844,759
Poder Legislativo	0	0	0	0	0	0
Poder Judicial	0	0	0	0	0	0
Órganos Autónomos	0	0	0	0	0	0
Total del Egreso	31,593,694	3,753,528	35,347,222	21,502,463	21,502,463	13,844,759



M. ED. BLAS MARVIN MORA OLVERA
 DIRECTOR GENERAL



ING. JUAN JOSÉ JIMÉNEZ ANGULO
 SUBDIRECTOR DE SERVICIOS ADMINISTRATIVOS

SECTOR PARAESTATAL

Instituto Tecnológico Superior de Tlaxco
 Estado Analítico del Ejercicio del Presupuesto de Egresos
 Clasificación Económica (por Tipo de Gasto)
 Del 1 de Enero al 30 de Septiembre de 2024
 (Cifras en Pesos)

Concepto	Egresos					Subejercicio
	Aprobado	Ampliaciones/ (Reducciones)	Modificado	Devengado	Pagado	
Gasto Corriente	31,593,694	3,644,227	35,237,921	21,493,162	21,493,162	13,744,759
Gasto de Capital	0	109,301	109,301	9,301	9,301	100,000
Amortización de la Deuda y Disminución de Pasivos	0	0	0	0	0	0
Pensiones y Jubilaciones	0	0	0	0	0	0
Participaciones	0	0	0	0	0	0
Total del Egreso	31,593,694	3,753,528	35,347,222	21,502,463	21,502,463	13,844,759

M. ED. BLAS MARVIN MORA OLVERA
 DIRECTOR GENERAL

ING. JUAN JOSE JIMÉNEZ ANGULO
 SUBDIRECTOR DE SERVICIOS ADMINISTRATIVOS

SECTOR PARAESTATAL

Instituto Tecnológico Superior de Tlaxco
 Estado Analítico del Ejercicio del Presupuesto de Egresos
 Clasificación por Objeto del Gasto (Capítulo y Concepto)
 Del 1 de Enero al 30 de Septiembre de 2024
 (Cifras en Pesos)

Concepto	Egresos					Subejercicio
	Aprobado	Ampliaciones / (Reducciones)	Modificado	Devengado	Pagado	
Servicios Personales	28,186,058	1,210,155	29,396,213	17,650,994	17,650,994	11,745,219
Remuneraciones al Personal de Carácter Permanente	16,818,592	770,155	17,588,747	11,859,462	11,859,462	5,729,285
Remuneraciones al Personal de Carácter Transitorio	0	0	0	0	0	0
Remuneraciones Adicionales y Especiales	5,181,190	-20,000	5,161,190	1,777,623	1,777,623	3,383,567
Seguridad Social	4,657,478	-48,500	4,608,978	2,853,502	2,853,502	1,755,476
Otras Prestaciones Sociales y Económicas	1,528,798	68,500	1,597,298	1,160,407	1,160,407	436,891
Previsiones	0	0	0	0	0	0
Pago de Estímulos a Servidores Públicos	0	440,000	440,000	0	0	440,000
Materiales y Suministros	1,290,368	1,084,031	2,374,399	1,564,795	1,564,795	809,604
Materiales de Administración, Emisión de Documentos y Artículos Oficiales	395,205	768,961	1,164,166	783,586	783,586	380,580
Alimentos y Utensilios	123,089	177,647	300,736	236,466	236,466	64,270
Materias Primas y Materiales de Producción y Comercialización	0	0	0	0	0	0
Materiales y Artículos de Construcción y de Reparación	137,660	-34,240	103,420	79,395	79,395	24,025
Productos Químicos, Farmacéuticos y de Laboratorio	151,037	-55,190	95,847	26,365	26,365	69,483
Combustibles, Lubricantes y Aditivos	326,500	-7,373	319,127	251,380	251,380	67,747
Vestuario, Blancos, Prendas de Protección y Artículos Deportivos	38,710	149,936	188,646	60,343	60,343	128,303
Materiales y Suministros Para Seguridad	0	0	0	0	0	0
Herramientas, Refacciones y Accesorios Menores	118,167	84,290	202,457	127,261	127,261	75,196
Servicios Generales	2,117,268	1,350,041	3,467,309	2,277,373	2,277,373	1,189,936
Servicios Básicos	763,122	-36,994	726,128	536,066	536,066	190,062
Servicios de Arrendamiento	142,442	-124,364	18,078	18,078	18,078	0
Servicios Profesionales, Científicos, Técnicos y Otros Servicios	130,570	767,933	898,503	648,883	648,883	249,620
Servicios Financieros, Bancarios y Comerciales	67,213	4,882	72,095	21,027	21,027	51,068
Servicios de Instalación, Reparación, Mantenimiento y Conservación	234,936	397,168	632,104	364,063	364,063	268,041
Servicios de Comunicación Social y Publicidad	73,130	-59,094	14,036	14,036	14,036	0
Servicios de Traslado y Viáticos	36,690	204,578	241,268	191,104	191,104	50,164
Servicios Oficiales	138,087	66,280	204,367	74,367	74,367	130,000
Otros Servicios Generales	531,078	129,651	660,729	409,748	409,748	250,981

SECTOR PARAESTATAL

Transferencias, Asignaciones, Subsidios y Otras Ayudas	0	0	0	0	0	0	0
Transferencias Internas y Asignaciones al Sector Público	0	0	0	0	0	0	0
Transferencias al Resto del Sector Público	0	0	0	0	0	0	0
Subsidios y Subvenciones	0	0	0	0	0	0	0
Ayudas Sociales	0	0	0	0	0	0	0
Pensiones y Jubilaciones	0	0	0	0	0	0	0
Transferencias a Fideicomisos, Mandatos y Otros Análogos	0	0	0	0	0	0	0
Transferencias a la Seguridad Social	0	0	0	0	0	0	0
Donativos	0	0	0	0	0	0	0
Transferencias al Exterior	0	0	0	0	0	0	0
Bienes Muebles, Inmuebles e Intangibles	0	109,301	109,301	9,301	9,301	100,000	100,000
Mobiliario y Equipo de Administración	0	30,000	30,000	0	0	30,000	30,000
Mobiliario y Equipo Educativo y Recreativo	0	20,000	20,000	0	0	20,000	20,000
Equipo e Instrumental Médico y de Laboratorio	0	0	0	0	0	0	0
Vehículos y Equipo de Transporte	0	0	0	0	0	0	0
Equipo de Defensa y Seguridad	0	0	0	0	0	0	0
Maquinaria, Otros Equipos y Herramientas	0	9,301	9,301	9,301	9,301	0	0
Activos Biológicos	0	0	0	0	0	0	0
Bienes Inmuebles	0	0	0	0	0	0	0
Activos Intangibles	0	0	0	0	0	0	0
Inversión Pública	0	0	0	0	0	0	0
Obra Pública en Bienes de Dominio Público	0	0	0	0	0	0	0
Obra Pública en Bienes Propios	0	0	0	0	0	0	0
Proyectos Productivos y Acciones de Fomento	0	0	0	0	0	0	0
Inversiones Financieras y Otras Provisiones	0	0	0	0	0	0	0
Inversiones Para el Fomento de Actividades Productivas	0	0	0	0	0	0	0
Acciones y Participaciones de Capital	0	0	0	0	0	0	0
Compra de Títulos y Valores	0	0	0	0	0	0	0
Concesión de Préstamos	0	0	0	0	0	0	0
Inversiones en Fideicomisos, Mandatos y Otros Análogos	0	0	0	0	0	0	0
Otras Inversiones Financieras	0	0	0	0	0	0	0
Provisiones para Contingencias y Otras Erogaciones Especiales	0	0	0	0	0	0	0
Participaciones y Aportaciones	0	0	0	0	0	0	0
Participaciones	0	0	0	0	0	0	0
Aportaciones	0	0	0	0	0	0	0
Convenios	0	0	0	0	0	0	0
Deuda Pública	0	0	0	0	0	0	0
Amortización de la Deuda Pública	0	0	0	0	0	0	0
Intereses de la Deuda Pública	0	0	0	0	0	0	0
Comisiones de la Deuda Pública	0	0	0	0	0	0	0
Gastos de la Deuda Pública	0	0	0	0	0	0	0
Costo por Coberturas	0	0	0	0	0	0	0
Apoyos Financieros	0	0	0	0	0	0	0
Adeudos de Ejercicios Fiscales Anteriores (Adefas)	0	0	0	0	0	0	0
Total del Egreso	31,593,694	3,753,528	35,347,222	21,502,463	21,502,463	13,844,759	13,844,759

M. ED. BLAS MARVIN MORA OLVERA
DIRECTOR GENERAL

ING. JUAN JOSÉ JIMÉNEZ ÁNGULO
SUBDIRECTOR DE SERVICIOS ADMINISTRATIVOS

SECTOR PARAESTATAL

Instituto Tecnológico Superior de Tlaxco
 Estado Análítico del Ejercicio del Presupuesto de Egresos
 Clasificación Funcional (Finalidad y Función)
 Del 1 de Enero al 30 de Septiembre de 2024
 (Cifras en Pesos)

Concepto	Egresos					Subejercicio
	Aprobado	Ampliaciones/ (Reducciones)	Modificado	Devengado	Pagado	
Gobierno	0	0	0	0	0	0
Legislación	0	0	0	0	0	0
Justicia	0	0	0	0	0	0
Coordinación de la Política de Gobierno	0	0	0	0	0	0
Relaciones Exteriores	0	0	0	0	0	0
Asuntos Financieros y Hacendarios	0	0	0	0	0	0
Seguridad Nacional	0	0	0	0	0	0
Asuntos de Orden Público y de Seguridad Interior	0	0	0	0	0	0
Otros Servicios Generales	0	0	0	0	0	0
Desarrollo Social	31,593,694	3,753,528	35,347,222	21,502,463	21,502,463	13,844,759
Protección Ambiental	0	0	0	0	0	0
Vivienda y Servicios a la Comunidad	0	0	0	0	0	0
Salud	0	0	0	0	0	0
Recreación, Cultura y Otras Manifestaciones Sociales	0	0	0	0	0	0
Educación	31,593,694	3,753,528	35,347,222	21,502,463	21,502,463	13,844,759
Protección Social	0	0	0	0	0	0
Otros Asuntos Sociales	0	0	0	0	0	0
Desarrollo Económico	0	0	0	0	0	0
Asuntos Económicos, Comerciales y Laborales en General	0	0	0	0	0	0
Agropecuaria, Silvicultura, Pesca y Caza	0	0	0	0	0	0
Combustibles y Energía	0	0	0	0	0	0
Minería, Manufacturas y Construcción	0	0	0	0	0	0
Transporte	0	0	0	0	0	0
Comunicaciones	0	0	0	0	0	0
Turismo	0	0	0	0	0	0
Ciencia, Tecnología e Innovación	0	0	0	0	0	0
Otras Industrias y Otros Asuntos Económicos	0	0	0	0	0	0
Otras no Clasificadas en Funciones Anteriores	0	0	0	0	0	0
Transacciones de la Deuda Pública / Costo Financiero de la Deuda	0	0	0	0	0	0
Transferencias, Participaciones y Aportaciones entre Diferentes Niveles y Ordenes de Gobierno	0	0	0	0	0	0
Saneamiento del Sistema Financiero	0	0	0	0	0	0
Adeudos de Ejercicios Fiscales Anteriores	0	0	0	0	0	0
Total del Egreso	31,593,694	3,753,528	35,347,222	21,502,463	21,502,463	13,844,759

M. ED. BLAS MARVIN MORIA OLVERA
 DIRECTOR GENERAL


ING. JUAN JOSÉ JIMÉNEZ ÁNGULO
 SUBDIRECTOR DE SERVICIOS ADMINISTRATIVOS

SECTOR PARAESTATAL

Instituto Tecnológico Superior de Tlaxco
 Endeudamiento Neto
 Del 1 de Enero al 30 de Septiembre de 2024
 (Cifras en Pesos)

Identificación de Crédito o Instrument	Contratación / Colocación	Amortización	Endeudamiento Neto
Créditos Bancarios			
			0
			0
			0
			0
			0
			0
			0
			0
			0
			0
			0
Total Créditos Bancarios	0	0	0
Otros Instrumentos de Deuda			
			0
			0
			0
			0
			0
			0
			0
			0
			0
			0
			0
			0
			0
Total Otros Instrumentos de Deuda	0	0	0
TOTAL	0	0	0


 M. ED. BLAS MARVIN MORA OLVERA
 DIRECTOR GENERAL


 ING. JUAN JOSÉ JIMÉNEZ ANGULO
 SUBDIRECTOR DE SERVICIOS ADMINISTRATIVOS

SECTOR PARAESTATAL

Instituto Tecnológico Superior de Tlaxco
Intereses de la Deuda
Del 1 de Enero al 30 de Septiembre de 2024
(Cifras en Pesos)

Identificación de Crédito o Instrumento	Devengado	Pagado
Créditos Bancarios		
Total de intereses de Créditos Bancarios	0	0
Otros Instrumentos de Deuda		
Total de intereses de Otros Instrumentos de Deuda	0	0
TOTAL	0	0


M. ED. BLAS MARVIN MORA OLVERA
DIRECTOR GENERAL


ING. JUAN JOSÉ JIMÉNEZ ANGULO
SUBDIRECTOR DE SERVICIOS ADMINISTRATIVOS

SECTOR PARAESTATAL

Instituto Tecnológico Superior de Tlaxco
Flujo de Fondos
Del 1 de Enero al 30 de Septiembre de 2024
(Cifras en Pesos)

Concepto	Estimado / Aprobado	Devengado	Recaudado / Pagado
Rubros de Ingresos	31,593,694	26,639,390	26,639,390
Impuestos	0	0	0
Cuotas y Aportaciones de Seguridad Social	0	0	0
Contribuciones de Mejoras	0	0	0
Derechos	0	0	0
Productos	0	858	858
Aprovechamientos	0	0	0
Ingresos por Venta de Bienes, Prestación de Servicios y Otros Ingresos	0	0	0
Participaciones, Aportaciones, Convenios, Incentivos Derivados de la Colaboración Fiscal y Fondos Distintos de Aportaciones	16,394,677	11,366,070	11,366,070
Transferencias, Asignaciones, Subsidios y Subvenciones, y Pensiones y Jubilaciones	15,199,017	15,272,462	15,272,462
Ingresos Derivados de Financiamientos	0	0	0
Capítulos de Gasto	31,593,694	21,502,463	21,502,463
Servicios Personales	28,186,058	17,650,994	17,650,994
Materiales y Suministros	1,290,368	1,564,795	1,564,795
Servicios Generales	2117268	2,277,373	2,277,373
Transferencias, Asignaciones, Subsidios y Otras Ayudas	0	0	0
Bienes Muebles, Inmuebles e Intangibles	0	9,301	9,301
Inversión Pública	0	0	0
Inversiones Financieras y Otras Provisiones	0	0	0
Participaciones y Aportaciones	0	0	0
Deuda Pública	0	0	0
Total de las operaciones	0	5,136,927	5,136,927

Bajo protesta de decir verdad declaramos que los Estados Financieros y sus notas, son razonablemente correctos y son responsabilidad del emisor.


M. ED. BLAS MARVIN MORA OLVERA
DIRECTOR GENERAL


ING. JUAN JOSÉ JIMÉNEZ ÁNGULO
SUBDIRECTOR DE SERVICIOS ADMINISTRATIVOS